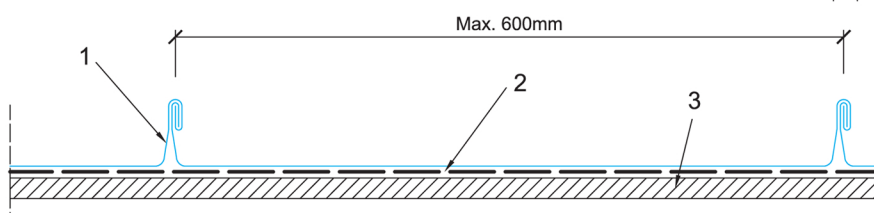
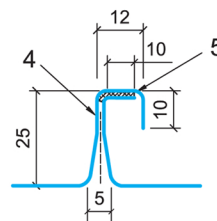


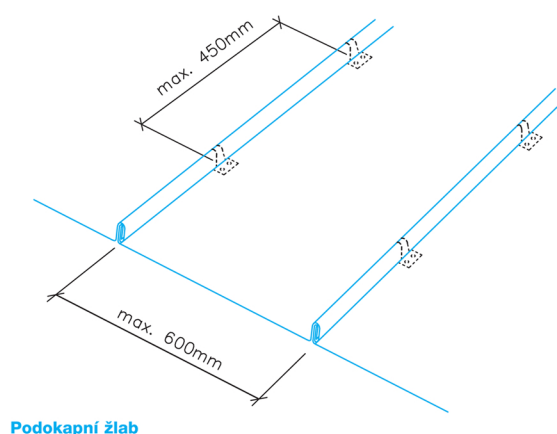
# Tvar drážkové krytiny

Vyobrazený modul krytiny je doporučený a vychází z rozměrů svitku 670mm. Tento tvar drážky je vytvořen strojní sestavou. Při rozteči drážek 600mm nehrozí nebezpečí vlnění krytiny vlivem sání větru a teplotních změn. Příčná dilatace je při tomto rozměru optimálně zajištěna.



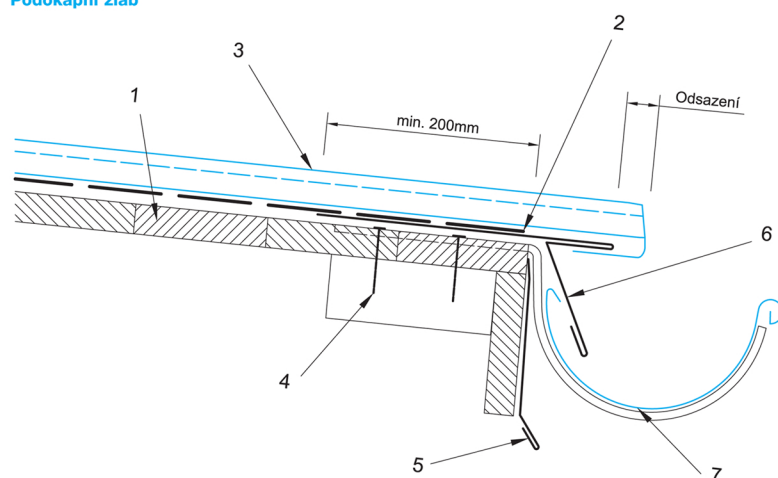
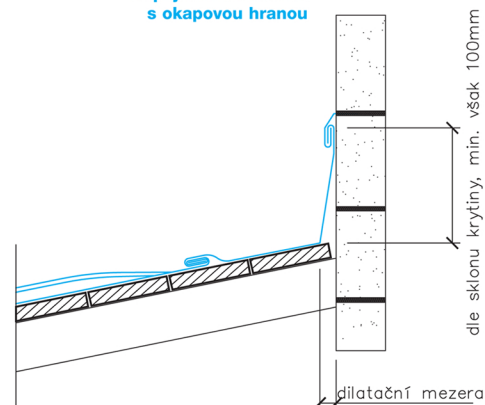
Legenda :

1. Dvojitá stojatá drážka (falc)
2. Separční vrstva
3. Prkenný záklop (popř. jiný plošný podklad)
4. Měkký plech
5. Dodatečné těsnění drážky – páska, olej



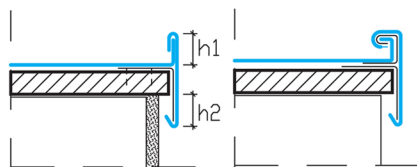
Podokapní žlab

Napojení rovnoběžně s okapovou hranou

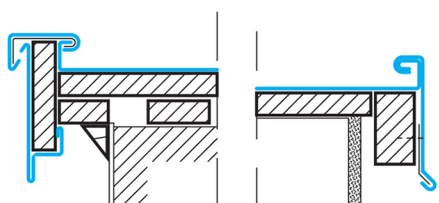


Legenda :

1. Prkenné bednění
2. Separční vrstva
3. Drážková krytina Lindab PLX
4. Vrutky kotvení žlabových háků
5. Oplechování římsy
6. Podkladový plech (např. PZ 1mm)
7. Podokapní žlab



>25° (47%)



Výška budovy	h1	h2	Vzdálenost odtokové hrany od fasády
< 8 m	40-60 mm	Min. 50mm	20-30mm
8-20 m	40-60 mm	Min. 80mm	30-40mm
>20 m	60-100 mm	Min. 100mm	40-50mm